

I ara que coneixes
més dels nens
hospitalitzats,

què sent el teu **cor**?



UHTEA



Amb pictogrames com aquest,
a l'UHTEA ens ajuden a
identificar espais, emocions,
percepcions o activitats.

En aquesta unitat hi ha nens i
nenes diagnosticats de
Trastorn de l'Espectre Autista
i que necessiten una atenció
més específica i intensiva.

Descobreix el seu dia a dia



Cada dia ens
aixequem,
esmorzem i fem
el **BON DIA!**



és una activitat on
treballem el calendari, el
panell d'emocions i la tira
de pictogrames amb les
activitats del dia.

Calendari:
Ens ajuda a entendre
el pas del temps



Tires de pictogrames:
Serveix per anticipar
l'ordre del dia
Quan acabem una activitat
desenganxem el picto



UHTEA

UNITAT D'HOSPITALITZACIÓ TERAPÈUTICA
DEL TRASTORN DE L'ESPECTRE AUTISTA

És una Unitat d'alta especialització en el
Trastorn de l'Espectre Autista (TEA)

*Què
entendem
per
Trastorns de
l'Espectre
Autista?*

Les persones amb autisme tenen limitacions en el seu funcionament perquè, entre altres coses, els costa comunicar-se amb altres persones i no poden expressar-se de manera senzilla i empàtica.


Això fa que de vegades sembli que no ens escolten, o que estiguin enfadats o que no vulguin entendre el que els estem explicant.

*Com es
desenvolupen
els nens i
nenes
ingressats a
la Unitat de
TEA?*

Com qualsevol altre nen o nena, a la unitat de TEA també hi ha uns horaris i unes rutines que cal fer cada dia i que ajuden als infants ingressats a adquirir comportaments nous, a concentrar-se per poder aprendre millor i a relacionar-se amb el seu entorn.



Espais de la Unitat



Sala psicomotricitat



Sala de la calma



Sala estimulació sensorial



Aula 1



Hort

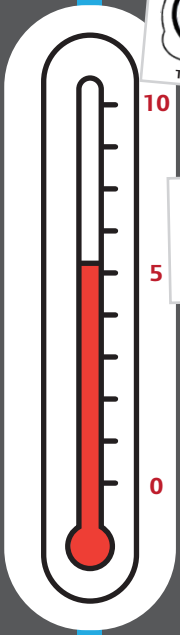


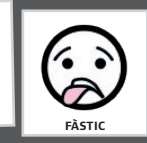




Panell d'emocions:
Aquí indiquem les nostres emocions i percepcions, de major a menor intensitat



És una eina destinada al desenvolupament efectiu i emocional i ens ajuda a interaccionar amb les persones que ens envolten

PERCEPCIONS

EMOCIONS



COM ESTÀ EL TEU COS ARA?

Amb quina intensitat del 1-10 ho perceps?

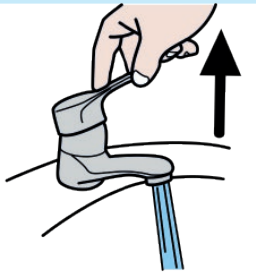
QUINA EMOCIÓ SENTIS ARA?

Amb quina intensitat del 1-10 ho sents?

Una de les activitats
on treballem
l'autonomia és el...

Rentat de mans

Saps fer-ho
correctament?



Obrir l'aixeta



Tirar-se sabó



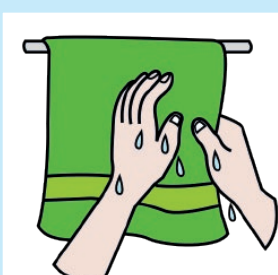
Ensabonar-se



Esbaldir-se



Tancar aixeta



Eixugar-se les mans

Amb el taller de cuina els nens i nenes aprenen a preparar receptes senzilles per fomentar la seva autonomia, les relacions socials i millorar la comunicació.

AVUI FAREM: TRENA DE PASTA DE FULL AMB XOCOLATA



INGREDIENTS:

- 1 Massa fresca de pasta de full
- 1 Ou
- 1 Rajola de xocolata
- Sucre
- Avellanes trossejades

COM HO FEM:

- 1.** Estén la pasta de full i col·loca al centre la rajola de xocolata.
- 2.** Talla els laterals de la massa i retira els quatre cantons de la pasta de full.
- 3.** Fes talls en forma de tira al voltant de la rajola.
- 4.** Doblega la part superior i inferior de la massa cap a la rajola.
- 5.** Cobreix la resta de la rajola intercalant les tires laterals de la dreta amb les de l'esquerra (donant forma de trena).
- 6.** Pinta la superfície de la pasta de full amb l'ou batut, tira per sobre les avellanes i posa la safata al forn preescalfat a 200°C, uns 25 minuts.

RECEPTA DE CUINA

